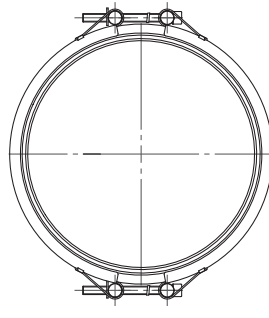
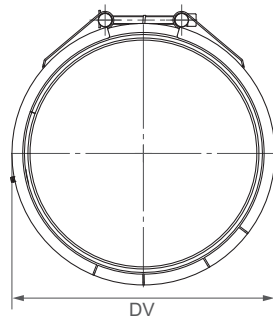
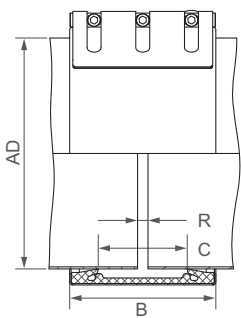


Komponentit / Materiaalit	W1	W2	W4	W5
Kuori	S355MC, kuumasinkitty	AISI 316 L tai vastaava		AISI 316 L tai vastaava
Pultit	AISI 4135	AISI 4135		A4 - 80
Tangot	AISI 12L14, galvanoidut	AISI 12L14, galvanoidut		AISI 316 L tai vastaava
Sisäpanta (valinnainen)	AISI 316 L tai vastaava / HDPE	AISI 316 L tai vastaava / HDPE		AISI 316 L tai vastaava / HDPE

<b>Tiiviste EPDM</b>	Lämpötila: -20°C - +100°C Väliaine: kaikenlaiset vedet, jätevesi, ilma, kiintoaineet ja kemialliset tuotteet
<b>Tiiviste NBR</b>	Lämpötila: -20°C - +80°C Väliaine: vesi, kaasu, öljy, polttoaine ja muut hiilivedyt
<b>Tiiviste FPM/FKM (pyynnöstä)</b>	Lämpötila: -20°C - +180°C Väliaine: otsoni, happi, hapot, kaasu, öljy ja polttoaine (vain sisäpannalla)



B ⇨ 210 - 218 mm  
 DV ⇨ OD + 38 mm  
 C ⇨ 127 mm  
 R sisäpannalla ⇨ 60 mm  
 R ilman sisäpantaa ⇨ 15 mm

	W2 tai W5
	W1, W2 tai W5
	W1 tai W5
	vain W1 saatavilla



OD [mm]	Kiinnitysalue [mm]	PN					
		2.5	6	10	16	20	25
219.1	216 - 222						
250.0	247 - 253						
267.0	264 - 270						
273.0	270 - 276						
304.0	301 - 307						
323.9	321 - 327						
355.6	352 - 358						
406.4	403 - 409						
457.2	454 - 460						
508.0	504 - 512						
558.8	555 - 562						
609.6	606 - 613						
711.2	707 - 715						
762.0	758 - 766						
812.8	809 - 817						
914.4	910 - 918						
1016.0	1012 - 1020						
1117.6	1113 - 1122						
1219.2	1215 - 1224						
1320.8	1316 - 1325						
1422.4	1418 - 1427						
1524.0	1519 - 1529						
1600.0	1595 - 1605						
1625.6	1621 - 1631						
1727.2	1722 - 1732						
1828.8	1824 - 1834						
1930.4	1925 - 1935						
2032.0	2027 - 2037						
2268.0	2263 - 2273						
2540.0	2535 - 2545						
2794.0	2789 - 2799						
3048.0	3043 - 3053						
3302.0	3296 - 3308						
3556.0	3548 - 3562						
3810.0	3804 - 3816						
4064.0	4058 - 4070						

JATKUVASTI MUUTTUVAT VÄLIKOOT 219.1:STÄ 4064.0 mm:ÄÄN OVAT SAATAVILLA

**Huomautuksia:**

- Seuraa asennusohjeita
- PN = työskentelypaine ottaen huomioon käyttökohteuormitukset  
Testauspaine = PN x 1.5 (esimerkiksi teollisuus, vedenjakelu jne.)
- Sisäpannat ovat valinnaisia varusteita (katso sivu 87)
- Muut tiivisteet, paine- ja lämpötila-alueet pyynnöstä

**Versiot:**

2.5	6	10	16	20	25	PN	1-osainen (jaettu)	2-osainen kuori	3-osainen kuori
							[mm]	[mm]	[mm]
x							219.1 - 1219.2 (2-osainen kuori tilauksesta)	1219.2 - 3048.0	>3048.0
	x						508.0 - 914.4 (2-osainen kuori tilauksesta)	219.1 - 508.0	>3048.0
		x					508.0 (2-osainen kuori tilauksesta)	914.4 - 3048.0	>3048.0
			x	x	x			219.1 - 2540.0	

⇨ paineluokituksen määrittely, katso yllä